

8月「ワーナー・ブラザーズスタジオツアー-東京 -メイキング・オブ・ハリー・ポッター」を取材!

インタビューを行うと共に、特別授業を受けました



ホグワーツ特急



H.S

スタジオツアーって何?どこにある?

ホグワーツ城



文:ふー

写真:ねりキッズ

楽しい! 学べる! 博物館に似たところ。

練馬にあった「としまえん」のあと地 2023年6月に2年以上かけて完成

全作 + ハリー・ポッターの前の時代 ファンタスティックビースト

映画化するまでの手順

小道具の作成 などが見られる

広さ...9万㎡ = 東京ドーム2個分

こんなこともできるよ

フリッジ (ぼうきに乗って空中でやるゲーム)の 観客体験...おみやげつき

ホグワーツ特急の中に入れる



作:元・K.O 映画

ハリー・ポッターって、何がすごいの?

いろいろな形で世界で愛されているよ。 本 1997年、1巻...ロンドンで発行。 シリーズ累計発行部数...6億部! (2022年12月現在)

映画 2001年、1作目が公開。 興行収入は全作品合わせて世界3位! (96億ドル=1.3兆円)

スタジオツアー 2012年、イギリスのロンドンにある スタジオツアー開始。(詳しくは左を見てね)

舞台 2016年、「ハリー・ポッターと呪いの子」 ロンドンで公演。 2022年7月、日本でも開幕。

裏話 映画のすり合わせ 原作本と映画の世界観を 合わせるために、作者の J.K.ローリングさんが 厳しく細かくチェックしたそう...



食べ物

レストラン 魔法界で食べられている メニューをシェフが考えて デザインした。

バタービールが飲める! イギリスのスタジオで飲める 味と同じなんだって! カップを 持ち帰ることもできるよ。

あらすじ どんな話? ぜんぜん知らないな

1990年代のイギリスが舞台。 魔法使いの少年「ハリー・ポッター」と 仲間たちの生活が描かれている。 ハリーの両親を殺害した闇の魔法使い 「ヴォルデモート」とハリーや仲間たちの 戦いは見逃せない。 予想できない展開で、ドキドキハラハラ!



発行 わりキッズ新聞社 令和5年

みなさんはすすらんの花言葉を知っていますか? 「幸せを運ぶ」という意味です。新聞と一緒に、小さな幸せをみなさんのもとにお届けします。

ツアーをもっともっと楽しむために...

- ①本を読んだり映画を観たりしてストーリーをひととおりチェック
②はきなれたくつで行こう!(たぶん歩くよ)
③細かく見たい人は、双眼鏡があるといいよ
④グッズがたっくん! 見る時間とお金も確保しておいてね

レシピは... ひみつ!

~スタジオツアーと練馬のつながり~

文:ゆりあおあか 絵:水柚



なんで練馬にできたの?



いつから決めていたの?

2年以上前から、決めていたよ!



ロンドンにあるスタジオツアーがとて人気が高かったのだからほかのところにでもつくりたいという場所を探した。そしてその日本の中でもっともアクセスのよい「東京」に決め、ハリー・ポッターをより再現するために自然が豊かな場所にしたくて練馬にした。練馬にあたりとしまえんがへい園すると聞き、エンターテイメント系だ。としまえん跡地にしようと思ったのがきっかけ。



特別授業の様子 8.27



Table with 2 columns: Year and History of the Toshimaen Area. Rows include 1926 (opening), 1944 (closing), 2020 (closing), 2023 (opening of the park), and 2023 (opening of the studio tour).

HP logo, QR code, and a small character illustration.



ワーナーブラザースさんにインタビューしました〜！  
★秘密情報たくさん知れる！？

ハリポットの映画制作までの軌跡〜

文 絵 あお

Q 映画は音の理由  
A 音かたはわからないから。

Q ヨッパの本はどうやって動かしているの？  
A アニマトロニクスという技術を使っている！！

Q 魔法杖はどこから持ってきた？  
A 大広間のタイルだぞ！！

Q 貴重品はどこから持ってきた？  
A 件リスで作って解体し船で運んで作られたりかもう旧組組んでいるんだ！

Q どうやって魔法界の食べ物再現しているの？  
A foodデザイナーが作成した！？

# Harry Potter

## 豆知識

映画で使われている物は今でも件リスのどこかの倉庫にしまわれているらしい...!?  
ツアードの床のタイルは実際ハリポットで使われたタイルと同じ素材を使っているとかないとか...!!

Q 登場人物が出ている音は声か？  
A 声は大前提。実際には音は音が小さすぎるから音を作る人がいる！！

Q 杖は1種類本体で映画を撮影しているの？  
A 杖は1種を何本も作成している！！同じように見せる工夫がされている！

Q ツアードを作る際に意識したことは？  
A 存在しない魔法を再現するために新しい世界観を大事にしている！！

Q カズ、ストラノの料理は何をモチーフにしているの？  
A グリーンピースやアスパラガスは件リス料理に合わせた伝統的料理でもある。

Q アニマトロニクスって何？  
A 人が動かしたりする物などをぎゅって動かすんだよ！！



ショップの動く本



## ~Studio Tour's Class / Harry Potter Studio Tour's class~

文:ゆり 絵:氷柚

私たちは、新聞作りとグラフィックアートの授業をうけました！

どんな授業がうけられるの？  
映画に関する授業。例えば、グラフィックアートや映画の音の授業などハリポットの映画制作に関する授業をうけることができる。

本物を見ながら学べる!?  
本当にさっえいで使われたものをまじかで見ることができる!!  
部屋には、新聞やつえなどハリポットで使われた物がいろいろある！



先生の様子！  
先生は、その場を盛り上げおとしていて、分らないことがあればおに話を聞いてくれた。とても楽しくてとてもフレンドリー！

内容  
いろいろある中で私がうけたのは、グラフィックアートの授業です。この授業では、グラフィックアート例えはニバ2000のロゴ新聞がグラフィックアートです。これらはすべてグラフィックデザイナーが考えている！ロゴはヨーロッパのいろいろな国にあるもの、例えはイタリアの電話などをモチーフにしたそう！



## こども記者のオスススポット

<p>ゆり</p> <p>場所... ホグワーツ特色</p> <p>理由... 魔法界と人間界の境界で、実際にカートといしょに入っていくような感じがしてわくわくしたから！写真をぜひとってね。</p>	<p>ゆり</p> <p>場所... ショップ</p> <p>理由... いろいろなグッズがあるから。たくさんあるので、欲しいものが見つかるよ！例えは、全員の本が部屋に、ほかに</p>	<p>あお</p> <p>場所... スリザリンの談話室</p> <p>理由... マルフォイが好きなから！一番よいのは、ちかいとこで見るることができること。</p>
---	--	---



# 都立練馬城址公園の今 & 川の原頁い

ぼくたちは、ずいぶん前から新聞4号で閉園する豊島園を取材してから5号6号とずい  
としまえん跡地について記事をしていま5月にオープンした練馬城址公園の  
開園イベントにボランティアとして参加し、6月に公園を管理する東京都公園  
協会さんにインタビューしました。

文 Tora U.S ゆき

\*4ページに図があります。

取材協力(公財)東京都公園協会練馬城址公園サービスセンター

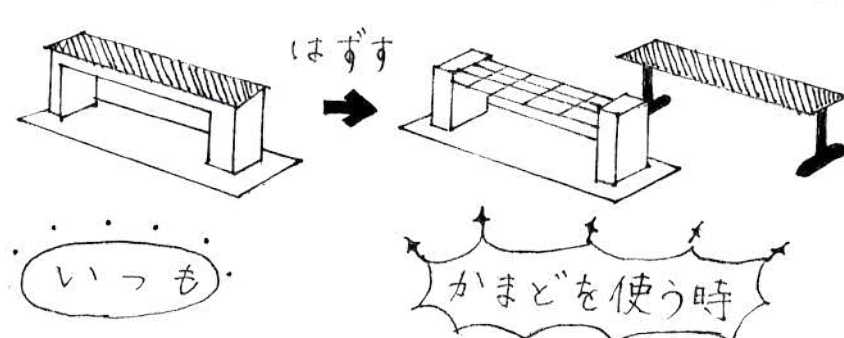
質問NO	質問(Q)	回答(A)
①②	どんな生き物がいますか?	花壇にはミツバチやチョウが。またカワセミは川沿いの橋の近くに。川にあるさくにはオニグモというクモが。木が約40種類と花は色違いを同じとすると約60種類あります。キツネノマゴといったおもしろい植物もあるのでぜひ見てください。
③	植物は何種類くらいありますか?	都立公園の重要な役割の1つに生態の保全という考えがあるため今後動植物が豊かな環境になるよう共存を目指していきます。
④	野生の動植物と共存してありますか?	水辺の生き物も観察できる場所は現在はない。自然にしたしめるエリアをオープン予定。
⑤	公園とワーナー・ブラザースの裏側のあじさいは豊島園のものですか?	公園のアジサイの小径のあじさいは新たに植えたものです。ワーナー・ブラザースの裏側にあるあじさいは150品種一万株で豊島園時代のものがある。
歴史 ⑥	お城があつたの? *城址とは城あとのこと	昔としまえんのパールビル(旧ポリス)があった場所には練馬城というお城がありました。このお城は室町時代に建てられたお城で、城主は豊島とい人です。お城といっても大阪城や松本城といった天守閣ではなく、簡易的なものだそうです。このお城は石神井川の南側に位置するだけに築かれた城で、それを利用して来っていたそうです。そのため今も高低差があります。昔は城の門を守る「城山稲荷」が奉焼していたそうです。
防災 ⑦	防災公園だそうでね、何人避難できるのか?	まだ開園していない公園全体(庭の湯も含む)を含めて「68538人」避難できます。ただ練馬城址公園は「避難場所」ではなく「避難場所」ですので、水、食料の備蓄はありません。各家庭で災害に備えましょう!
⑧-1 ⑧-2	他の公園と何が違うのか? 	都立公園としてはじめて「かまど」野外たきかまどが設置されていたり、ヘリポートでヘリコプターがかけつけてくれたり防災設備が多いです。ふたから使っていたりするような身近な公園としても利用できるような遊具もたくさんある。野原や花たんやそれに集まる色々な生き物、これから更に広がる公園を楽しみにしておいて下さい!
⑨	 インタビューの様子6.18	

<かまどベンチって?> ~かまどベンチの使い方~ 作: Mie Viola

Q1 いつ使うの?  
⇒ 災害が起こって、火(ガス、電気)が使えなくなってきた時。

Q2 どこにあるの?  
⇒ 公園などにあります。  
例) 練馬城址公園など

Q3 どうやって使うの?  
⇒ ベンチの部分を「取り外す」ことで火をおこすことができます。



「かまど」を使う時


メリット  
「かまど」としても  
「ベンチ」としても  
同時に使用できる!

デメリット  
火をおこすのがムズカシイ...  
「火のお世話」が「協力」が「すすのしまつ」が「カギ」になる!



# 練馬城址公園マップ

としまえんのきおく



①カワセミ



②オニグモ



③キツネノマゴ



防災トイレ

⑥-2楽しい水



アジサイ 牧野博士が名づけた  
ヒメアジサイもあるよ。



※災害ベンダーとは?  
災害時、飲み物が無料になる

- 案内所
- トイレ
- 授乳室
- 水飲み場
- AED
- 多機能トイレ
- 駐輪場
- 出入口

地図出典: (公財)東京都公園協会練馬城址公園サービスセンター



## ⑦避難所と避難場所の違い

避難所	避難場所
小学校や中学校 など	公園など
水や食料多く有り	水や食料少ない
↓	↓
長期的な避難	一時的な避難

## 川への想い

練馬城址公園には、以前から練馬に住む人たちを見守り、できた石神井川が通っています。水辺の生き物を観察できる場所は現在なく、自然環境にふれることができるエリアをオープン予定。このことからいまだ川で遊んだりすることができないエリアはないと考えられる。私個人の考えは安全に遊べるまた自然環境を、しっかり保全していただきたい。全面的に閉園するのはいつごろになるのでしょうか。またどういう使い方をすることができるのでしょうか。公園の将来をこれからも考えていきたいと思ひます。



# 練馬展望レストラン取材 Q&A <シェフの方にインタビューしました> 文まりりん

## 練馬区役所の20階にレストランがあります

- Q: このお店はいつできましたか?
- A: 練馬区役所ができた1994年です
- Q: 多いときはどれくらいのお客さんが来ますか?
- A: 200名ほどです。なんかいがあると270~280名です
- Q: おすすめの時間帯はありますか?
- A: 落ち着いた食べるなら3:00~5:00がオススメです
- Q: 景色がいいときはどのような景色が見えますか?
- A: つくば山、よこはまランドマーク、いる大島などが見えます
- Q: おすすめの料理は何ですか?
- A: 和牛の料理です
- Q: 朝何時から料理を作っていますか?
- A: 10時からは朝10時からしています
- Q: 料理をつくるときはどのようなことを心がけていますか?
- A: 正しいやり方です
- Q: 環境にはいり込んでいることはありますか?
- A: ストローを紙、分解できるものにして、ラップの使用をひかえています
- Q: SDGやエコ活動はしていますか?
- A: ワードロスになる食べ物をまかなうにしたり、ロスになる食料をへらしています



和牛ステーキオムライス

和牛ステーキオムライス



あゆゆ




オムライス



かな



インタビューの様子



取材の感想

私は、今回取材こうしょうから、きじ作りまでしました。取材こうしょうのときはOKですと言われてるかきんちょうしていたけれどOKですと言われて、とてもうれしかったです。取材のとき、作るところを見せてもらって、てきわめがよく、びっくりしました。ステーキオムライスもとてもおいしかったです。ぜひ食べてみて下さい。



～練馬の生物多様保全の未来を担う一步をふみ出しています！～  
NPO 法人みどり環境ネットワーク！ 小学生調査員 発信！！



### 都立光が丘公園の希少種たち

2022年5月～2023年2月までの10カ月間で304種類の生き物を見つけました！そのうちの希少種をご紹介します。  
(東京都のレッドリストと照らし合わせ、都区部希少種をピックアップしています。)

<p>光が丘公園で見つけた希少な昆虫たち</p>	<p>アオイトトンボ 絶滅危惧II類</p>	<p>オオミノガ 準絶滅危惧</p>	<p>光が丘公園で見つけた希少な生き物たち</p>	<p>ツミ(鳥類) 絶滅危惧IB類</p>	<p>アズマヒキガエル(両生類) 絶滅危惧II類</p>
<p>シヨウリョウバツタモドキ 2010年度版までは絶滅危惧II類(現在は削除)</p>	<p>シラホシタマムグリ 絶滅※レッドリストでは【絶滅】ですが、実際は都区部で見られています。</p>	<p>ヤマトタマムシ 絶滅危惧II類</p>	<p>ニホンカナヘビ(爬虫類) 絶滅危惧I類</p>	<p>ヒガシニホントカゲ(爬虫類) 絶滅危惧I類</p>	<p>ヒバカリ(爬虫類) 絶滅危惧II類</p>

#### ～生き物観察のポイント～

気になるものを見つけたら、まず、少し離れたところから安全を確認します。そして、生き物を傷つけないようにいろんな角度から観察します。見るときは、生き物を脅かさないように植物を踏みつづさないように気をつけましょう。M.T

#### ～調査員からのメッセージ～

「ぜひ練馬の生き物を観察してみてください！」  
ぼくは、図かんを読むのが大好きです。しかし外には図かんにはのっていない、知らない生き物がたくさんいました。新しい発見をしていくうちに好きな生き物が増えました。ぜひみなさんも練馬の生き物に興味をもって、実際に観察してみてください！S.T

「いっしょに楽しく観察しよう！」  
ぼくは、調査員2年目になり、先生たちやメンバーとコミュニケーションが取れるようになったことで活動がもっと楽しくなりました。森のようちえんの子たちにも生き物をもっと好きになってもらえたらうれしいです。A.T

調査の後は、森のようちえんの小学生リーダーとして、観察や工作のサポートを行っています。ぜひ、あそびにきてね！(^^)(^^)(^^)

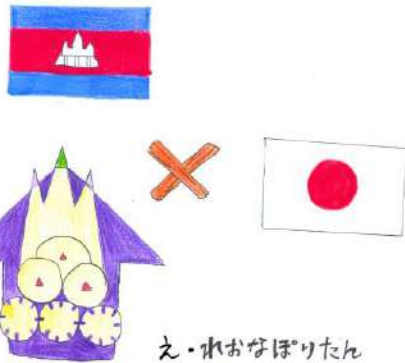
くわしくはHP↓を



チェック

## カンボジアで家を建てる

2023年8月、A七の8人はカンボジアで貧しい人たちのための家を見てきました！今回はその様子をお届けします。



### A七さんからのコメント

ずっと体調が悪かったけど、カンボジアの人の温かさのおかげで無事に家を完成させました！みんなもいつかこの世界を見てほしい！  
大学3年 ユウタ

初めて見る月夜や夜や牛の音がいいで、日本とはまた違う景色が面白かったです！  
大学3年 さゆみ

世界には矢張りないことが「いっばい」って言うてくまでから、今どんなことでもかんばる！  
大学3年 やま

家をたてたときカンボジアの人が「いっばいありがとう！」って言うてくまでから、今どんなことでもかんばる！  
大学3年 とも

人のために活動できてすごく楽しかったです！今まで経験したことのない体験ができました。また行きたいです！  
大学2年 みさき

### 住む家があるのは当たり前？

みんなにとって住む家があることは当たり前かな？  
ただど中には昼なのにリビングは真暗で床は土でできている、キッチンが壊れた環境で暮らしている人がいます。雨風を防げず、怖い思いをする日々。  
そこで「安心して暮らせる家」でみんなが住めるようにと、世界的な団体(※)の家を建てるボランティアにA七の8人が参加してきました！



工事中のようす→

### みんなで作る家

訪れたのはカンボジア王国。こは優しい人が多い、その多くがきちんと家を作っている。  
A七のみかんが到着して、作業開始！みんなでおそろいのつなぎを着たよ。現地の大工さんはワニ語を話すので、ジェスチャーも使ったお家の作業でした。  
1番大変だったのは土の砂と重い石を地面にしきつめて、セメントを流し入れる作業でした。他にも床の木材をトカゲで叩いたり、ケがけのついでにトカゲの卵をツルツルしたり、暑い中だけ5日間がんばりました！

アソビキッズとも交流したよ！(※)言葉は分からないけど、お互い心を通じ合って、向こうの遊びを教わりました。楽しかったな～

※カンボジアの首都プノンペン。アソビキッズと同じ年の子たちばかり！



かんせい！→

※国際NGOのHabitat for Humanity Japanは世界90ヵ国以上に支部があり、中学生支部には武蔵大学A七の他、お茶の水女子大学や立教大学などがあります。今回はGV(Global Village)というプロジェクトでの住居建設ボランティアです。









# イラストコーナー

## 家を作るカボチャ



みんな英語をたづねて聞いて話しよう!

### しんぱんをつくって

まちがいさがしがたいへん  
走けたのしかった♡



私はイラストを描きました。  
完成したイラストを見て  
たのせいがわきました。  
また作りたいです!!

小6 花

### わたしははじめて新聞をつくったので、少しきんちょうしましたがたのしかったです。

小3 あゆゆ

私は、ハリポターの絵  
書いてみて、何を書くか/  
あまり想像できなくて、  
友達と協力すればすく  
絵になったので、  
やめたか、と思いましたが、  
6年 K.A.

私は、今回初めて記事を書きました。  
私はキッズボランティアに入って2年たつて、ようやく記事を書きました。  
取材こうしようもたのしかったです。  
これからも新聞をかいて、いろいろなことを学びたいです。  
小5 まりりん

私は、新聞の絵をかきました。  
ハリポターのルーナをかきました。  
クイブラーや服や顔をかくのかわずかしかったです。  
H.S(小5)

4コママンガのイラストが  
よとお母さんに言われていて  
描きました。  
キッズボランティアは元気い  
ばいの子もたちやアックさんが  
たくさんいます。 小6(中2)

私は、ハリポターの  
記事を書きました。  
3年前のとき  
のときえんの記事  
もたのしかったです。  
新しくはじめて  
どのように入力するかに  
苦労しました。  
アックさんやアックさん  
が、地元の公園に  
来てほしいです。 中2(中1)

私はハリポターの記事を  
書きました。ハリポターの裏話や  
細かい話が知れてわくわくしました。  
私は久しく新聞を書いていなかったの  
でうれしいです! 新聞を読んで下さり  
ありがとうございます。 小6(小6)

私は今回公園の新聞を書いてみて現在  
いる生き物やこれからの公園について知  
ることができとても楽しかったです。  
これからも城址公園の自然環境や施設  
がどうなるのを見たいです。  
ぼくは城址公園の緑の川のエリアで  
普段上流でかきをしているカワセミが  
公園のとなりでかきをしている姿が見  
られるような生き物で  
あふれている公園に  
なしてほしいです。 小6 U.S

編集後記  
様々なことを同時に進めなが  
らの参加で、しかり作れるか心  
配でしたが色々なこと知ることが  
できて良い体験でした。  
ゆきこ(中2)

今回は「かまどベンチ」  
の使い方についての記事  
を書かせていただきました。  
限られたスペースの中に  
絵と文章の比率を考  
えていただきました。  
ぜひ見て下さい!!  
GS 172  
中2 Mie

A+さんの「カボチャで  
家を作る」記事の  
イラストを担当しました!  
新聞をより華やかにしようと  
がんばりました!  
中2 くれちゃん

練馬城址公園の記事を書きました。  
たくさん調べて書いたのせいで  
うれしかったです。また今回は  
ハリポターのスタジオが東京に  
かき、本場にうれしかったです。  
このボランティア  
に入ることができました。  
Tora(中2)

ハリポタの様々な仕組みを  
まとめて書いて良かったです。  
ロゴを書くのが一番苦  
しいけど見て良かったと思  
新聞になってほしいです!  
どの際も魅力的でした。  
中2 あお

普段はキッズと遊んでるAの  
ちと違う一面を見てうれ  
カボチャ祭は楽し  
新聞づくりは面白  
これからはAをよ  
武蔵大学A 年 中2

# まちがいさがしのこたえ

- ① アイスの音 ② くも ③ 風 ④ 家のやね ⑤ 家の中に金魚はちかかない ⑥ 女の子の顔をほかに音はかかない ⑦ はいした車 ⑧ スクリの葉は朝顔のつる ⑨ 朝顔の葉 ⑩ 朝顔のつぼみ
- ① 女の子のかみがた ② 女の子のポケット ③ 女の子のボタン ④ 犬のすず ⑤ ペンギンのほろしのマーク ⑥ ゆきだるまのボタン
- ③ このことはしがないのりのめがちがら④ のりのりまんがない⑤ のりんとるはたはたしてない⑥ まわりのはなから⑦ のがすかちがら⑧ まわりのあおきさのながさがちがら⑨ たいようのくちがちがら⑩ たいようのおおきさ

やりたいことをみんなと決めよう! すずらん新聞とは? 1年に1号 2500部発行。区内外に西配布。企画、取材、記事作り、西運まで1年かけて全て子ども記者がやります。HPで全ページカラーで読めます。 QRコード

ねりまキッズボランティア  
ねりまこども新聞社

## メンバー募集

手作りえんにち あそび  
7リマ パラスポーツ  
すずらん新聞発行  
老人ホームに絵はがきを送る

活動場所: 豊玉地域集会所、タコ公園など  
活動日: 月に1回位。主に日曜日の午後  
対象: 5歳~高校生まで  
\*ボランティアスタッフも随時募集  
費用: 1回につき1人200円(保険料など)  
申し込み方法: メールで下記まで  
Eメール nerimanowa@jcom.zaq.ne.jp

読者アンケートにご協力ください!  
みなさんの声をきかせてください!

協力 武蔵大学ボランティアサークルAと At 都立練馬城址公園サ-ビスセンター としまえん 水と緑の公園でつながる会  
コーナーブラザース スタジオツアー-東京 NPO法人みどり環境ネットワーク!  
練馬展望 レストラン ガールスカウト東京都第172団

この事業は、令和5年度練馬区やさしいまちづくり支援事業助成事業です。